

# Comment afficher / cacher un cours aux étudiants


## A savoir :


Tous les ans, **la dernière semaine de juillet** avant la fermeture estivale, **tous les cours sont fermés**. Il faut penser à les rouvrir en début de chaque semestre une fois les contenus mis à jour. Les enseignants sont responsables de la validité des ressources diffusés aux étudiants à travers la plateforme IRIS.

Sur IRIS, une fonctionnalité conditionne l'accès des espaces de cours aux utilisateurs non-enseignant. La visibilité d'un cours est repérable par **la couleur de son lien** dans la page *Mes cours* d'IRIS, dans le tableau de bord ou dans le fil d'Ariane.

Un lien en **grisé** indique que le cours **n'est pas accessible** aux étudiants (mais l'est aux enseignants éditeurs).

**Remarque** : une annonce lancée depuis un cours fermé aux étudiants ne sera pas reçue par ces derniers.

 HAH0501V - HA Antique

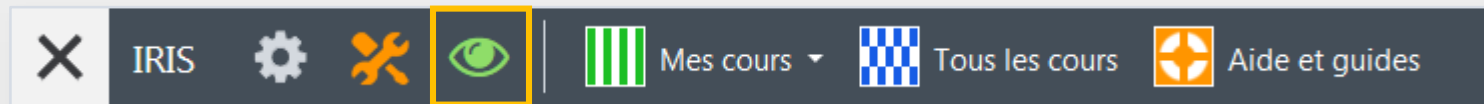
 Cette UE est visible par les étudiants

 HAH0501V - HA Antique et Médiéval

 Celle-ci ne l'est pas

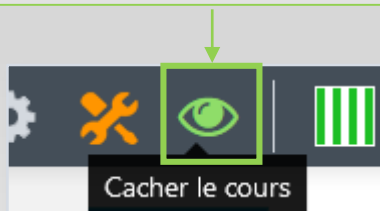
# Deux manipulations au choix #1

## Première manipulation :

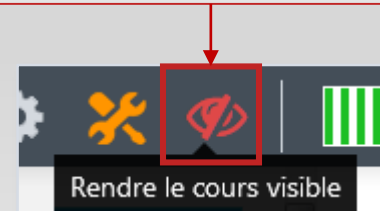


Le **logo en forme d'œil** vous permet de savoir si le cours est visible ou non. Cliquez dessus pour basculer d'un état à un autre.

Si le logo est **vert**, le cours est **visible** (Cliquez dessus pour le cacher).



Si le logo est **rouge**, le cours est **caché** (Cliquez dessus pour le rendre visible).



# Deux manipulations au choix #2

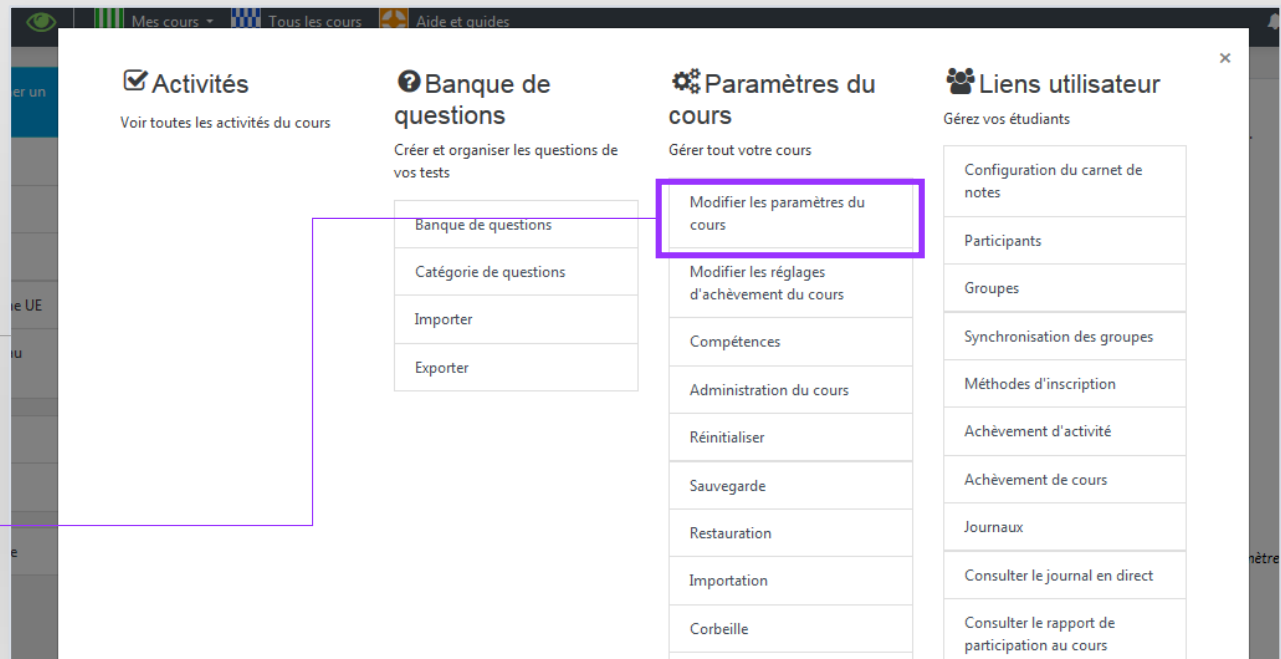
## Deuxième manipulation :

Accédez à l'administration du cours depuis la barre de menu.



Les fonctions d'administration sont classées par thème.

Choisir « **Modifier les paramètres du cours** »














# Deux manipulations au choix #3

## Deuxième manipulation :

Choisir « **afficher** » ou « **cacher** » le cours et **enregistrer**.

### Modifier les paramètres du cours

▼ Généraux

Nom complet du cours	 	IRIS : afficher ou cacher un cours aux étudiants
Nom abrégé du cours	 	IRIS : afficher ou cach
Catégorie de cours		Aide
Visibilité du cours		Afficher ▾
Date de début du cours		9 ▾ janvier ▾ 2015 ▾ 00 ▾ 00 ▾ 
Date de fin du cours		21 ▾ janvier ▾ 2020 ▾ 11 ▾ 38 ▾  <input type="checkbox"/> Activer
N° d'identification du cours		AIDE_10