

OC ANGLAIS > les vêtements, les accessoires

Les vêtements


- la chemise
- le costume
- la jupe
- le manteau, l'imperméable (m.)
- le pantalon, le jean
- le pull
- la robe
- le tee-shirt
- la veste

Les accessoires

- les bijoux(x)
- la ceinture
- le chapeau
- les chaussures, les bottes
- les lunettes (de soleil)
- le parapluie
- le sac à main


Les matières et les couleurs

en coton (m.) en cuir (m.) en jean (m.) en laine (f.)



- |       |                                     |        |                                     |
|-------|-------------------------------------|--------|-------------------------------------|
| beige | <input type="checkbox"/>            | marron | <input checked="" type="checkbox"/> |
| blanc | <input type="checkbox"/>            | noir   | <input checked="" type="checkbox"/> |
| bleu  | <input checked="" type="checkbox"/> | rose   | <input checked="" type="checkbox"/> |
| gris  | <input checked="" type="checkbox"/> | rouge  | <input checked="" type="checkbox"/> |
| jaune | <input type="checkbox"/>            | vert   | <input type="checkbox"/>            |

1 Complétez. Pensez aux couleurs et aux matières !



2 Vous portez quels vêtements aujourd'hui ? Ils sont de quelle couleur ? en quelle matière ? Parlez avec votre voisin(e).



3 Faites la liste de vos vêtements et de vos accessoires (avec les couleurs !). Comparez cette liste avec votre voisin(e).

Exemple : J'ai cinq pantalons noirs...

# > le genre et le nombre des adjectifs

## Le genre et le nombre des adjectifs

2 Complétez le tableau.

Singulier		Pluriel	
Masculin	Féminin	Masculin	Féminin
petit	<i>petite</i>	petits	petites
<i>cher</i>	chère	chers	chères
simple	simple	<i>simples</i>	<i>simples</i>
bon	bonne	bons	<i>bonnes</i>

• En général, on ajoute un e au féminin des adjectifs.  
Exemple : petit → petite

- Certains adjectifs sont identiques au féminin et au masculin. Exemple : simple.
- Certains adjectifs doublent la consonne finale au féminin. Exemple : bon → bonne.
- En général, au pluriel, on ajoute un s.  
Exemple : petit → petits

### REMARQUES

beau → belle (féminin)    beau → beaux (pluriel)  
blanc → blanche (féminin)  
long → longue (féminin)

Mettez les adjectifs au féminin si c'est nécessaire.

Pablo porte un jean (*clair*) ..... et une veste (*courte*) ...

Bilel a une (*jolie*) ..... chemise.

Laïla est (*petite*) .....

Isadora a une chemise (*blanc*) .....

La ceinture de Victor est (*cher*) .....

Mettez les adjectifs au pluriel. Attention au féminin !

J'adore les (*beau*) ..... sacs !

Henri a des chaussures (*foncée*) .....

Les vestes (*noir*) ..... sont très (*beau*) .....

Les lunettes de soleil sont (*utile*) .....

Les (*grand*) ..... chapeaux, ça ne me plaît pas !

5 À deux ! Choisissez une personne sur la photo et décrivez ses vêtements à votre voisin(e).  
Il/Elle devine de qui vous parlez.

Exemple : - Elle porte une veste en cuir et une robe.  
- C'est Anita ?



## VOCABULAIRE : DECRIRE UN OBJET

**Matière : En quoi est fait cet objet ?**

Il est ...

En papier

En carton

En bois

En plastique

En fer

En métal

En or

En argent

En coton

En laine

En terre

En cuir

**Forme : Quelle est la forme de cet objet ?**

Il est ...

Carré

Rond

Rectangulaire

Triangulaire

**Taille/Dimensions : Quelle est sa taille ?**

Il est ...

Petit ≠ grand

Minuscule ≠ énorme

Haut ≠ bas

Long ≠ court

Large ≠ étroit

Mince ≠ gros

**Le poids : Combien il pèse ?**

Il pèse ..... g/kg

Lourd ≠ léger

**Couleur : De quelle couleur est-il / il est ?**

Il est ....

Blanc

Rouge

Vert

Noir

Jaune

Marron

Gris

Clair ≠ foncé

Orange

Beige

Rose

Bleu

**Sa fonction/son utilité : ça sert à quoi ?**

Ça sert à ....

C'est pour ....

**Son prix : Combien il coûte ?**

Il coûte environ... euros

Il est cher ≠ Il est bon marché

3 NOMMEZ ET DÉCRIVEZ CES OBJETS.

Exemple : un téléphone blanc et rectangulaire.



1 Retrouvez les objets.


- a | C'est pour écouter de la musique.  
→ C'est un .....
- b | Ça sert à téléphoner.  
→ C'est un .. *telephone*
- c | C'est pour prendre des photos.  
→ C'est un .. *appareil photo / téléphone*
- d | On peut regarder un film avec.  
→ C'est un .. *ordinateur*

2 Dites le contraire.

- a | Ce portefeuille est grand et léger.  
*petit et lourd.*
- b | Ces lunettes sont petites et légères.  
*grandes et lourdes.*
- c | Cette valise est lourde.  
*légère*




Appareil photo numérique



J'ACHÈTE >

Perche à selfies



J'ACHÈTE >

Regardez les 5 objets et complétez le tableau :

matière	couleur	taille / dimension	forme	prix	fonction	particularité
métal	blanc	petit	rectangulaire	250€	téléphone	vidéo-
Cuir	marron	petit	carré	15€	payer	-
plastique	bleu	grand	rectangulaire	35€	Voyager	lourd.
tissu	jaune	petit	rectangulaire	20€	transporter	léger

5

A vous ! Vous pensez à un mot ou à un objet et écrivez 5 caractéristiques minimum pour ce mot.

.....

.....

.....

.....

Lisez vos caractéristiques et les autres groupes doivent deviner le mot ou l'objet.