

## Communication

[DEMANDER/DIRE LA TAILLE ET LA POINTURE],

p. 66

[L'UTILITÉ D'UN PRODUIT]

p. 68

[DÉCRIRE UN OBJET]

p. 70

Associez les questions aux réponses.

a. Quelle est votre taille ?

b. Quelle est votre pointure ?

c. Ça sert à quoi ?

d. Ça coûte combien ?

e. Comment est le portefeuille ?

f. Comment est cette valise ?

1. Elle est grande et carrée.

2. Ce n'est pas cher.

3. Je fais du 40.

4. Il est petit et léger.

5. Je chausse du 46.

6. C'est pour écrire et lire.


## Aaz Vocabulaire

[LES OBJETS TECHNOLOGIQUES, LES OBJETS DU QUOTIDIEN]

p. 71

1 Complétez le dialogue avec les mots suivants : DVD – lourde – sac de sport – liseuse – valise – ordinateur portable – rond.

Ernest : Quel sac tu prends pour voyager ?

Léa : Le sac de sportErnest : Il est rond et petit ! Pourquoi tu ne prends pas la valise ?Léa : Elle est lourde et elle n'est pas pratique.Ernest : Tu prends l'ordinateur portable pour regarder des DVD dans le train ?Léa : Non, je préfère la liseuse, je vais lire.

2 Trouvez cinq différences entre les deux images et placez les mots dans la bonne colonne du tableau. (Attention : il y a plus de mots...)




Image A




Image B

téléphone portable

porte-monnaie

petit écran

appareil photo

valise

portefeuille

souris

clavier

tablette

valise

sac à dos

grand écran

montre connectée

sac à dos

Image A	Image B
1 un porte-feuille	1 un porte-monnaie
2 une souris	2 un clavier
3 un petit écran	3 un grand écran
4 un sac à dos vert	4 un sac à dos jaune
5 pas de tablette	5 une tablette