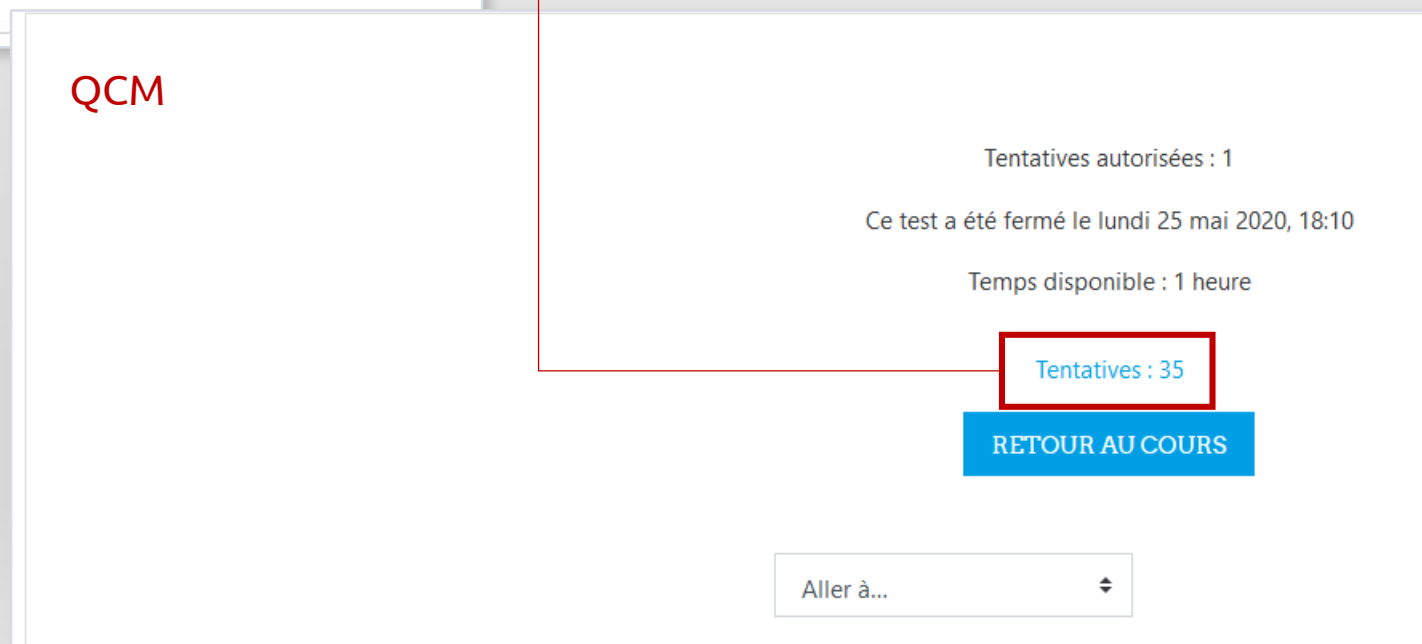
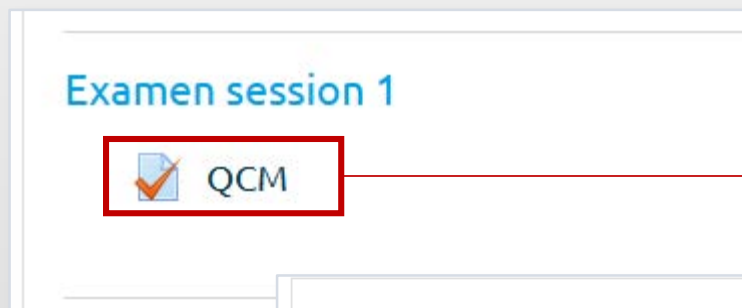


# SAUVEGARDER LES TENTATIVES DU QCM

Dans l'espace d'examen, cliquer sur le lien vers le QCM, puis sur le lien vers les tentatives.



# SAUVEGARDER LES TENTATIVES DU QCM

Dans l'écran suivant, les scores des tentatives de chaque étudiant sont affichés dans un tableau. Sélectionner le **format** voulu (Excel, ou autre) puis « **Télécharger** ».

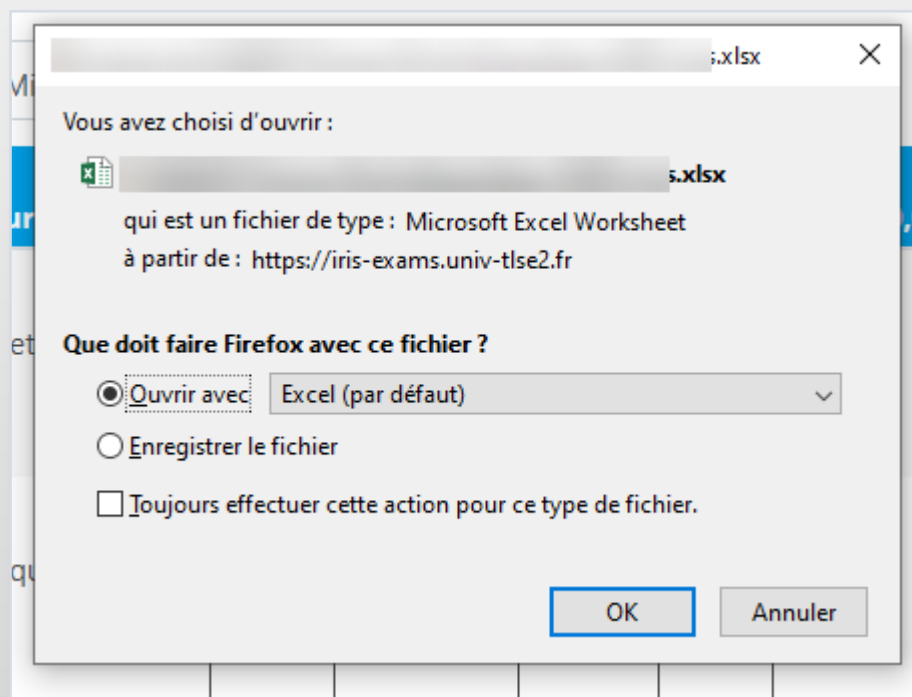
1 2 »

Télécharger les données au format  **TÉLÉCHARGER**

	Prénom / Nom	Adresse de courriel	État	Commencé le	Terminé	Temps utilisé	Note/20,00	Q. 1 /0,33	Q. 2 /0,33	Q. 3 /0,33	Q. 4 /0,33	Q. 5 /0,33	Q. 6 /0,33	Q. 7 /0,33	Q. 8 /0,33	Q. 9 /0,33
<input type="checkbox"/>			Terminé	25 mai 2020 17:00	25 mai 2020 17:58	58 min 9 s	15,58	✓ 0,33	✓ 0,33	✓ 0,33	✓ 0,33	✓ 0,33	✓ 0,33	✗ 0,00	✓ 0,33	
<input type="checkbox"/>			Terminé	25 mai 2020 17:00	25 mai 2020 17:30	30 min 36 s	8,28	✗ 0,00	✗ 0,00	✓ 0,22	✓ 0,22	✓ 0,33	✗ 0,00	✗ 0,00	✓ 0,33	
<input type="checkbox"/>			Terminé	25 mai 2020 17:00	25 mai 2020 17:59	59 min 10 s	12,56	✓ 0,33	✗ 0,00	✓ 0,33	✓ 0,33	✓ 0,33	✓ 0,22	✓ 0,33	✓ 0,33	

# SAUVEGARDER LES TENTATIVES DU QCM

Le fichier est proposé au téléchargement.



Enregistrer le fichier sur son disque dur. **Rappel** : il faut sauvegarder les travaux des étudiants et les conserver au moins pendant 1 an.