


Enregistrer une vidéo avec votre smartphone pour la déposer sur Iris

Votre enseignant ou votre enseignante vous demande de déposer une vidéo dans Iris ? Sachez que votre vidéo ne doit pas dépasser 256 Mo. Alors, si vous filmez avec votre smartphone, il faut vérifier quelques paramètres avant d'appuyer sur le bouton d'enregistrement.

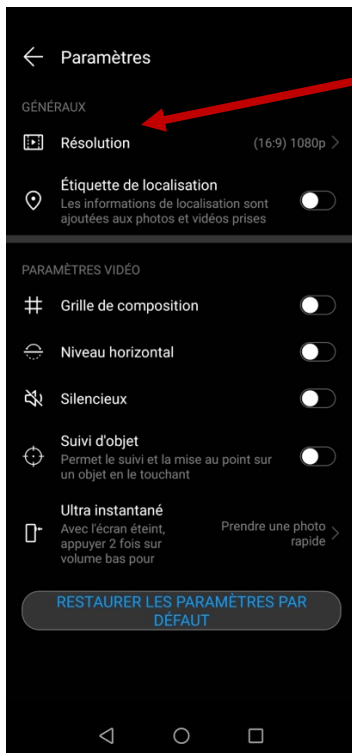
Pour limiter le poids de votre vidéo, vous devez régler la résolution sur votre smartphone.

Le processus varie légèrement selon les marques de smartphone. Globalement, vous devez suivre ce chemin :

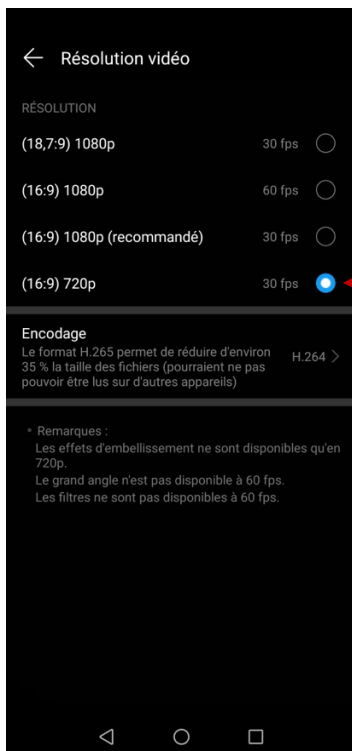
appareil photo ➡ vidéo ➡ paramètres (roue dentée) ➡ résolution ➡ 720p



1. Dans l'appareil photo, choisissez l'option « vidéo ».
 2. Allez dans « paramètres »
- Notez que le paramètre de résolution est parfois directement accessible sur cette page.



Sélectionnez l'option « résolution ».



Sélectionnez « 720p ».

Si vous éprouvez des difficultés, n'hésitez pas à venir nous voir à la Maison de l'Image et du Numérique (2^e étage de l'Université Ouverte, près du restaurant universitaire) ou à effectuer une demande sur MINGUS !

L'équipe ADN (Atelier Du Numérique)

